

# CMDS ÑUÑO A

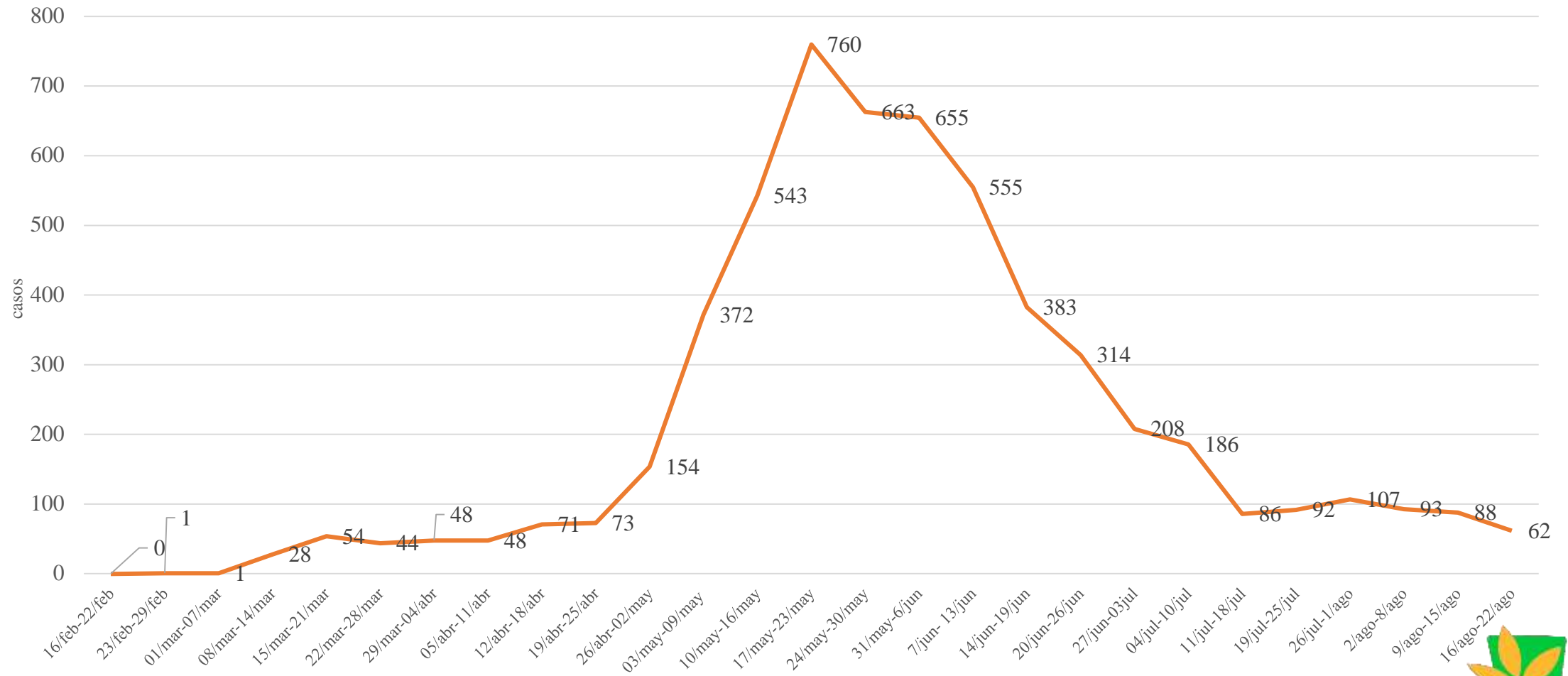
DIRECCIÓN DE SALUD 01-09-2020



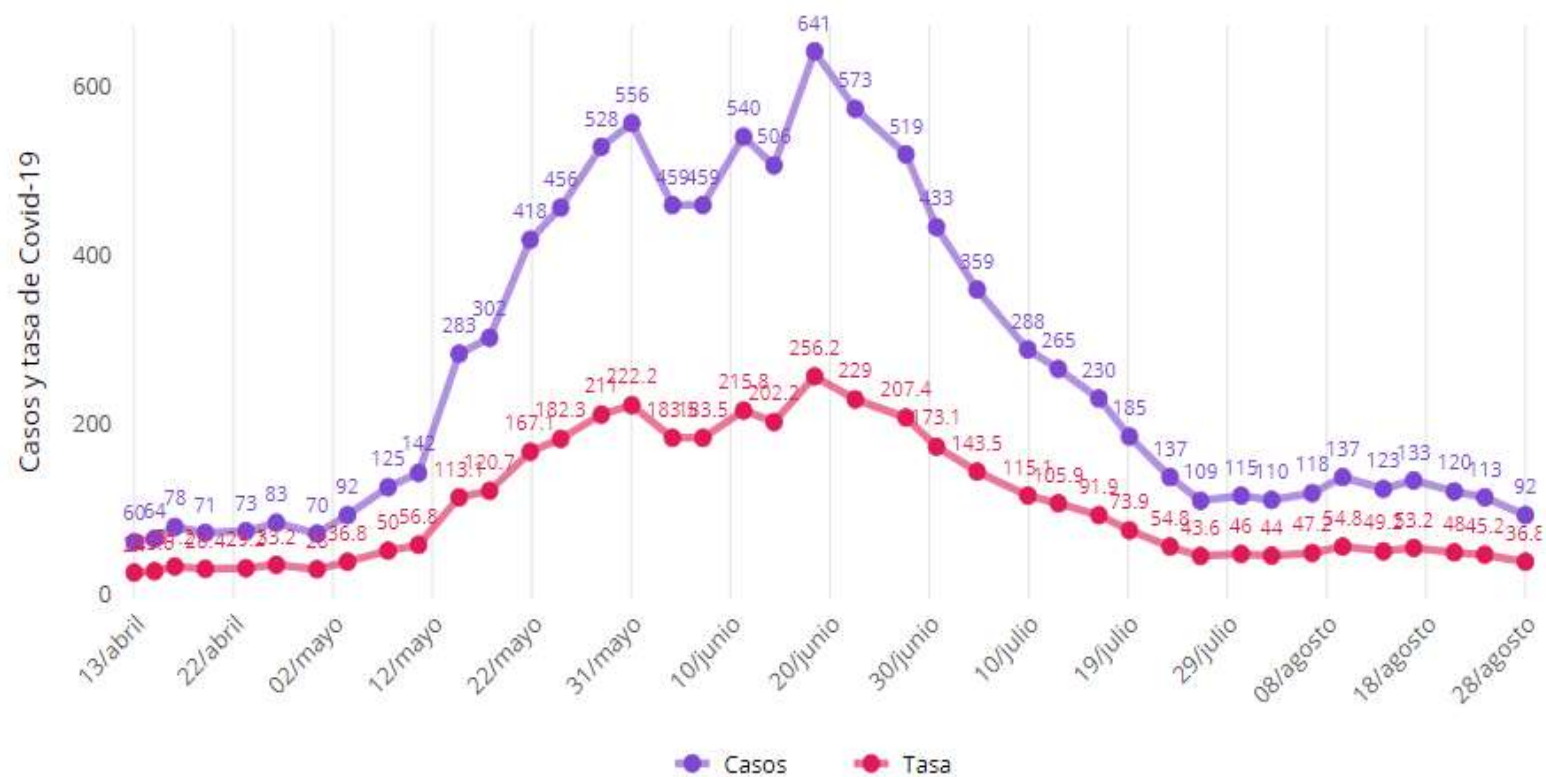
# CIFRAS DE COVID-19 EN CHILE AL 31 DE AGOSTO 2020.



# PROGRESIÓN DE CASOS NUEVOS EN ÑUÑO A, SEGÚN SE.



# PROGRESIÓN DE CASOS ACTIVOS COVID-19 Y TASA POR 100 MIL HABITANTES, ÑUÑO A



Mesa de datos COVID-19, casos activos por fecha de inicio de síntomas y comuna  
 Ministerio de Ciencia, Tecnología, Conocimiento e Innovación

## CURVA EPIDÉMICA ÑUÑO A.

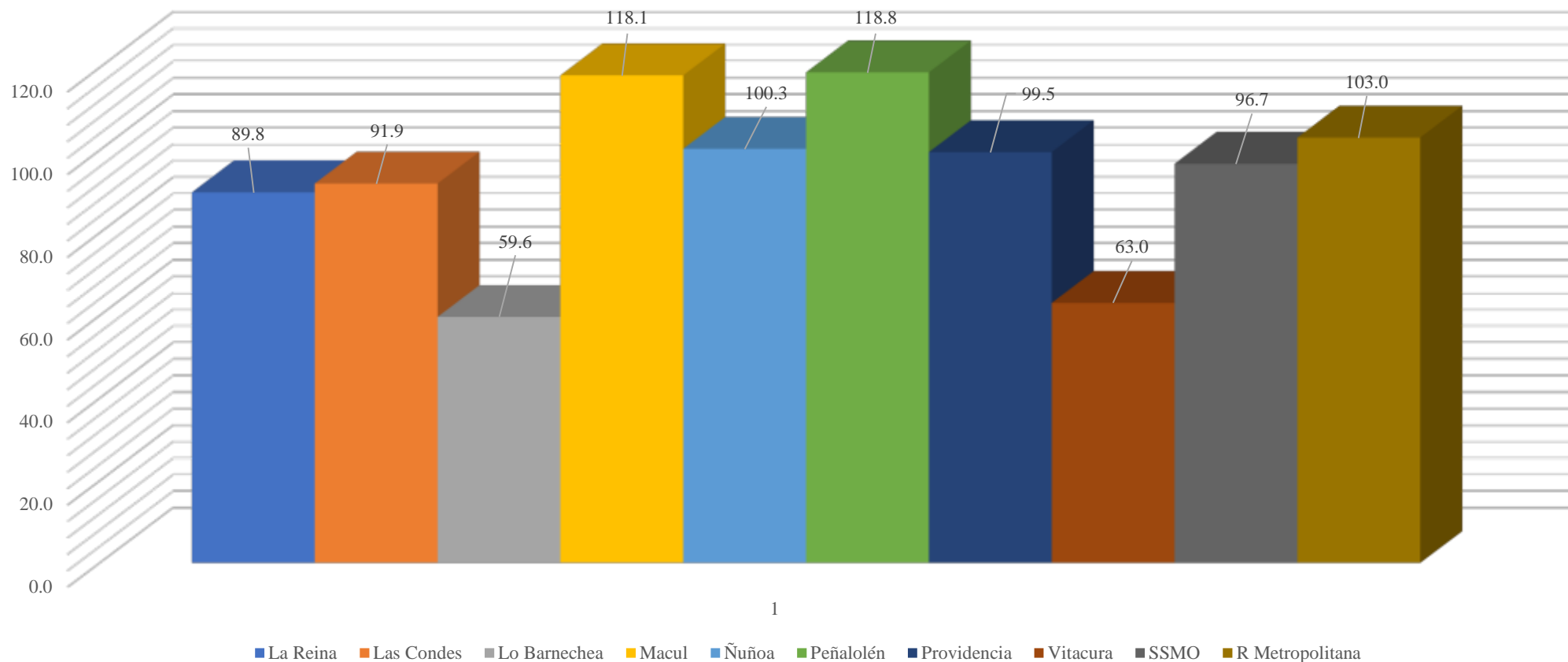
TASA DE INCIDENCIA. (CASOS NOTIFICADOS DE COVID – 19 POR CADA 100.000 HABS.)



Ñuñoa

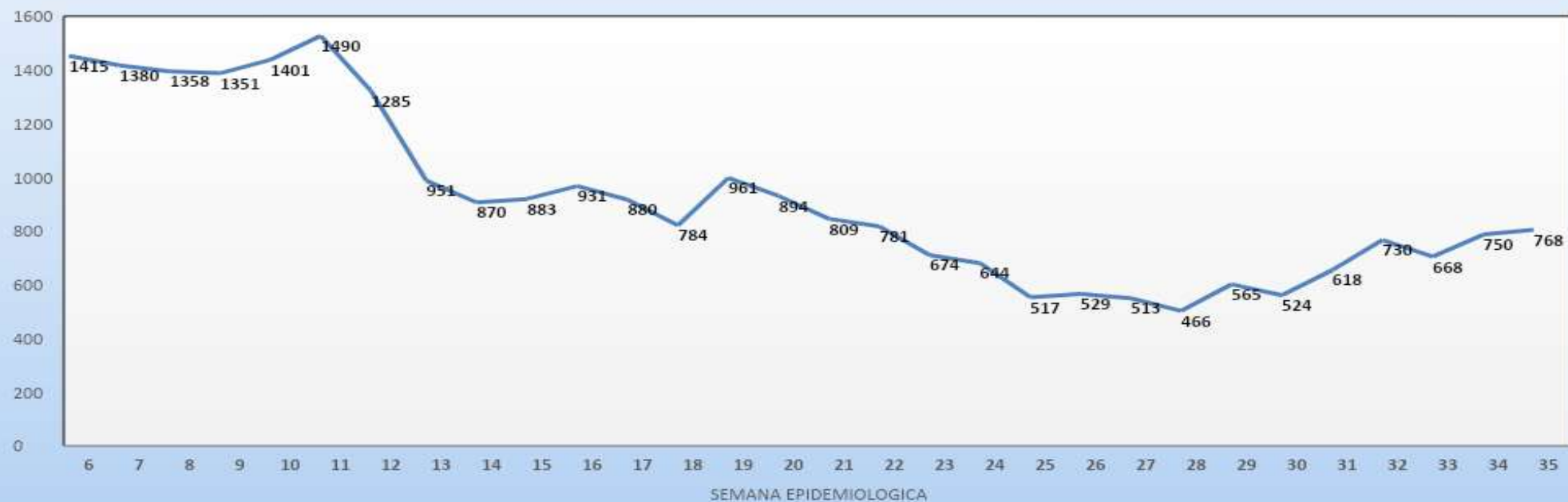
Fuente: Sistema Epivigila, Subdeparta  
SEREMI de Salud Región Metropolitana.

# TASA DE MORTALIDAD POR COVID-19 COMUNAS SSMO



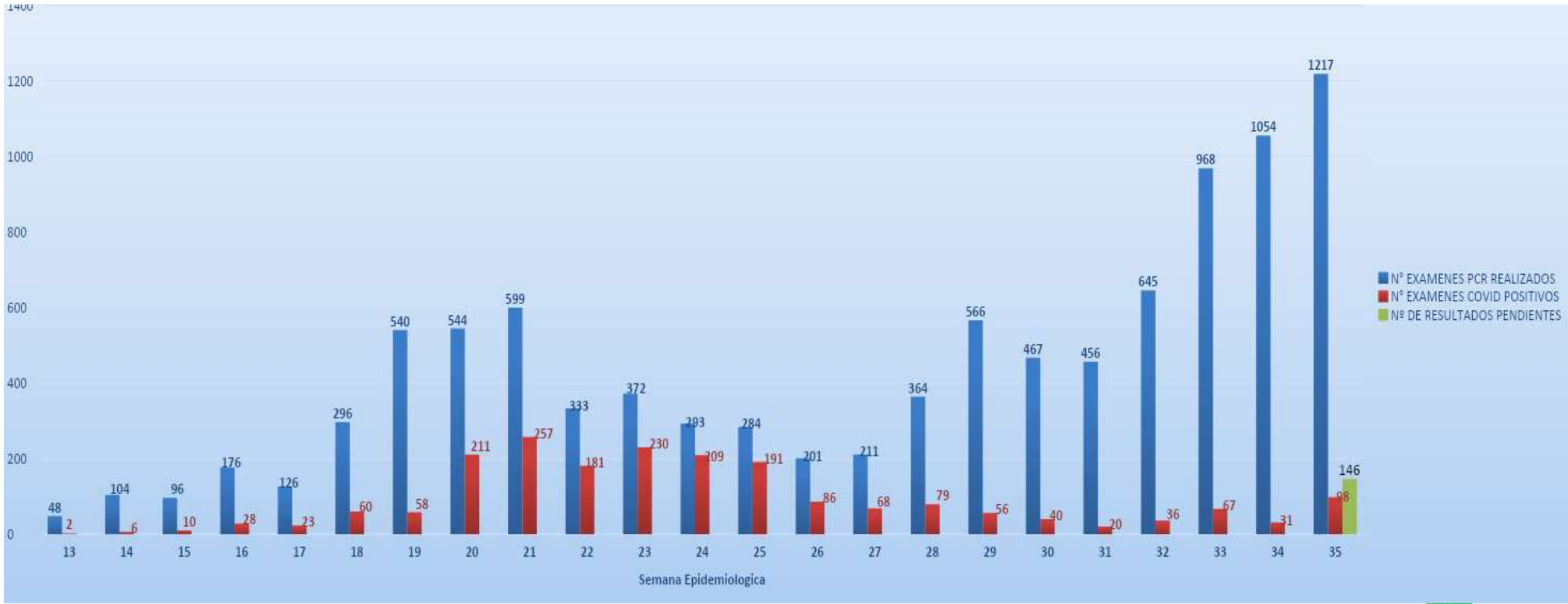
- **La comuna registra 251 fallecidos, según informe epidemiológico del 17 de Agosto 2020.** La tasa de mortalidad por COVID se expresa como número de defunciones por cien mil habitantes. 150 corresponden a residentes Eleam.
- La Comuna de Ñuñoa, posee una tasa inferior a Macul y Peñalolén , pero inferior a la de la Región Metropolitana.

# TOTAL DE CONSULTAS DE URGENCIA (CUÑ Y SAPU ROSITA RENARD), SEGÚN SEMANA EPIDEMIOLÓGICA.



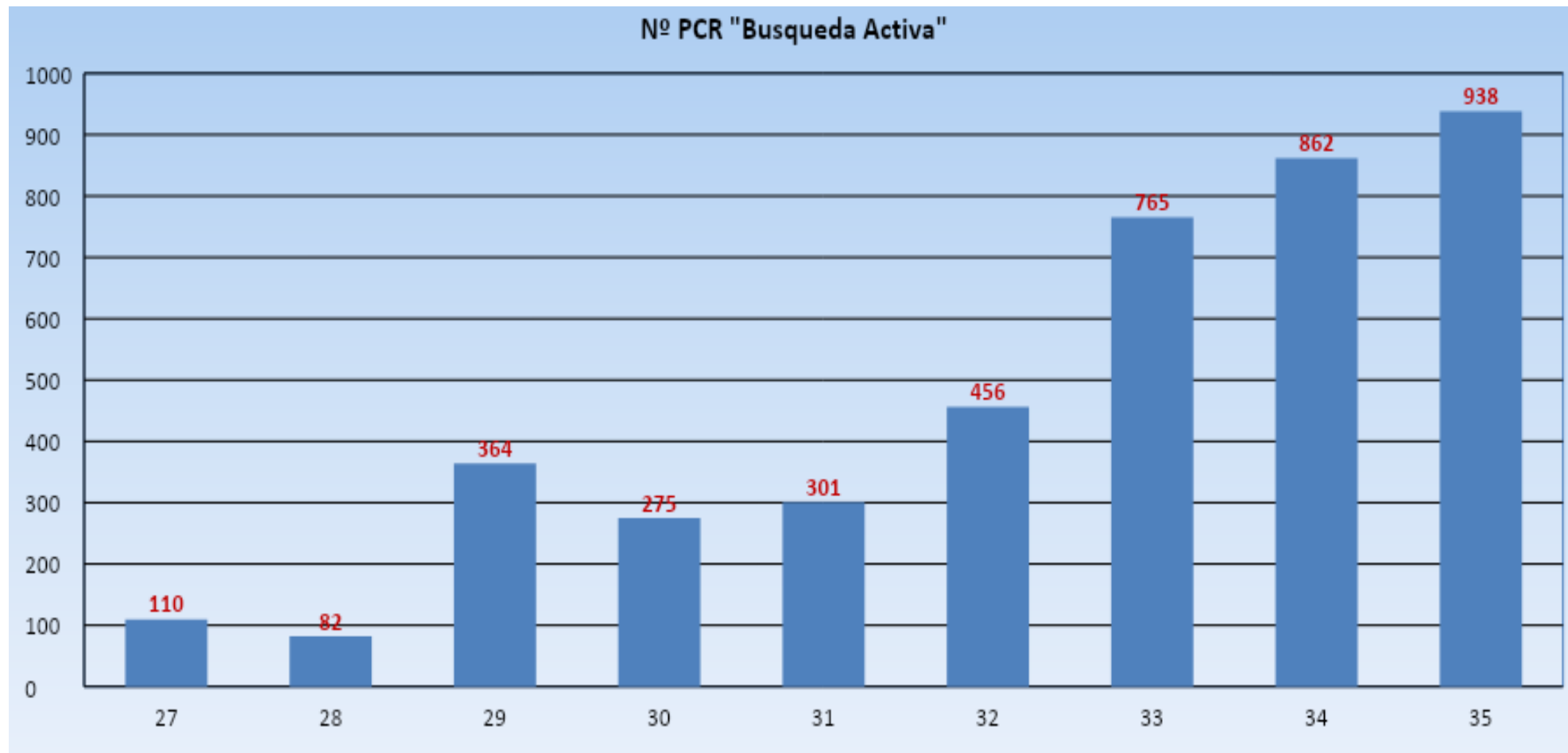
# TOTALES PCR COVID-19/ ÑUÑO A POR S.E.

(EN CESFAM Y BÚSQUEDA ACTIVA).

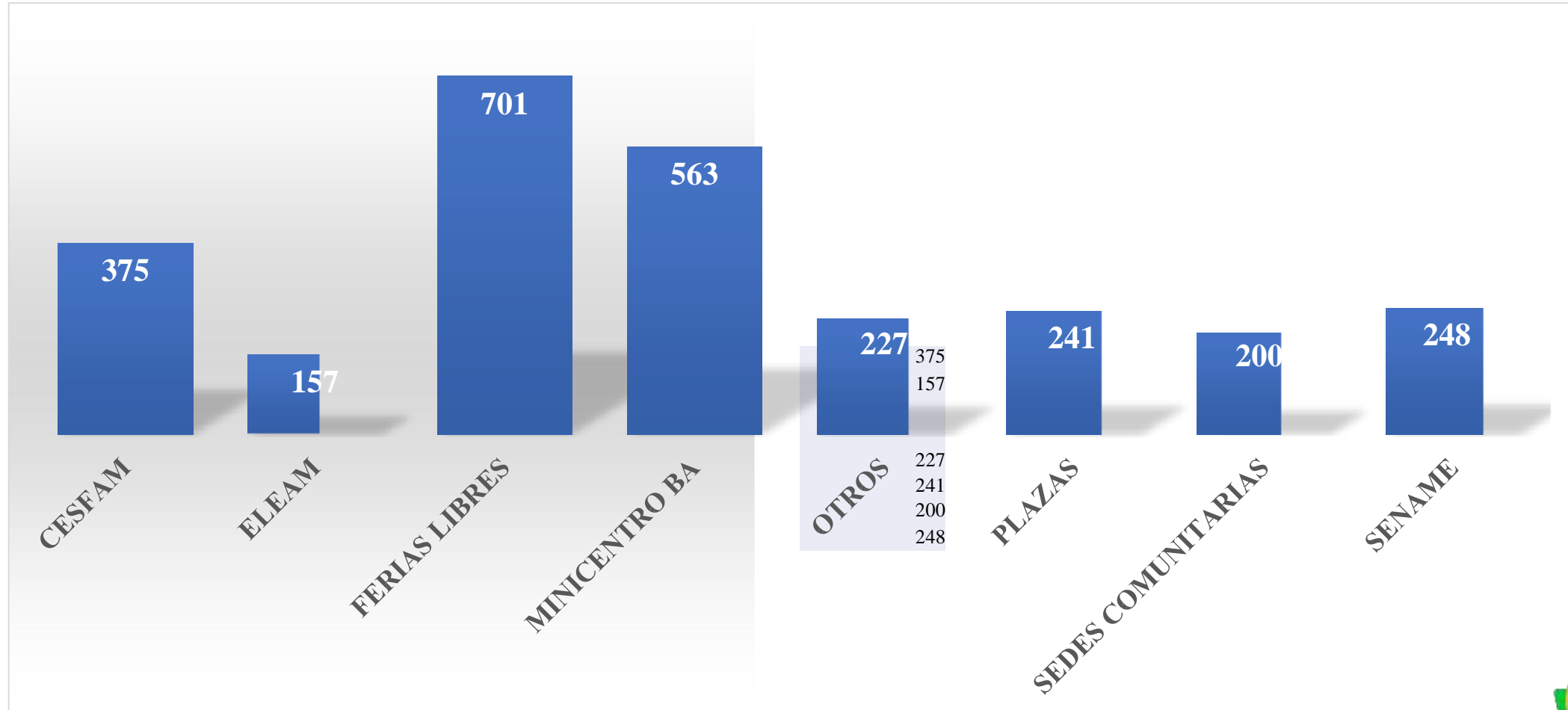




# NÚMERO DE PCR POR BÚSQUEDA ACTIVA EN ÑUÑO A , SEGÚN SE.



# LUGARES Y RESULTADOS DE BÚSQUEDA ACTIVA (DESDE EL 4 DE AGOSTO). TOTAL 2712 PCR/33 positivas



## Unidad de Búsqueda Activa trabajando en las Plazas de la Comuna



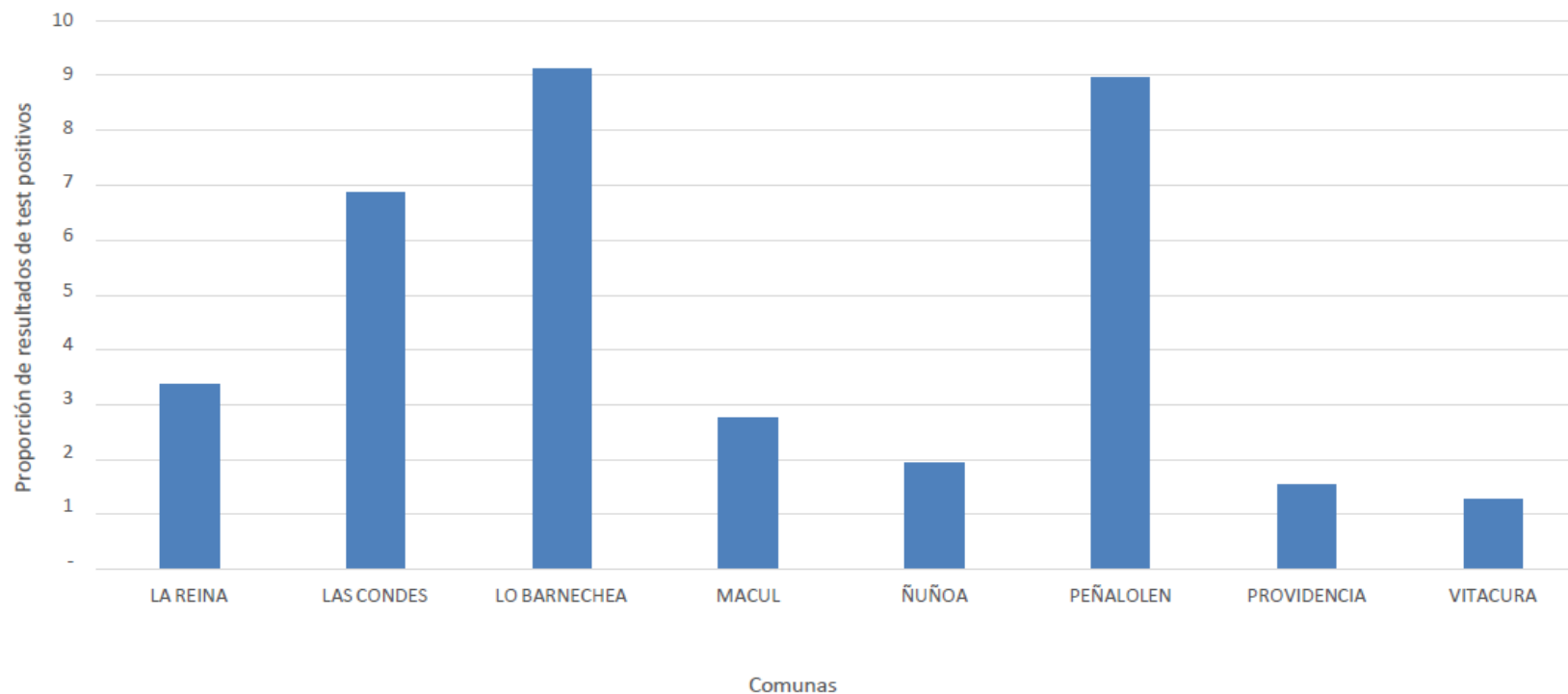
## Unidad de Búsqueda Activa trabajando en las Ferias de la Comuna



# Índice de Positividad Test RT-PCR

## Proporción de resultados de test positivos

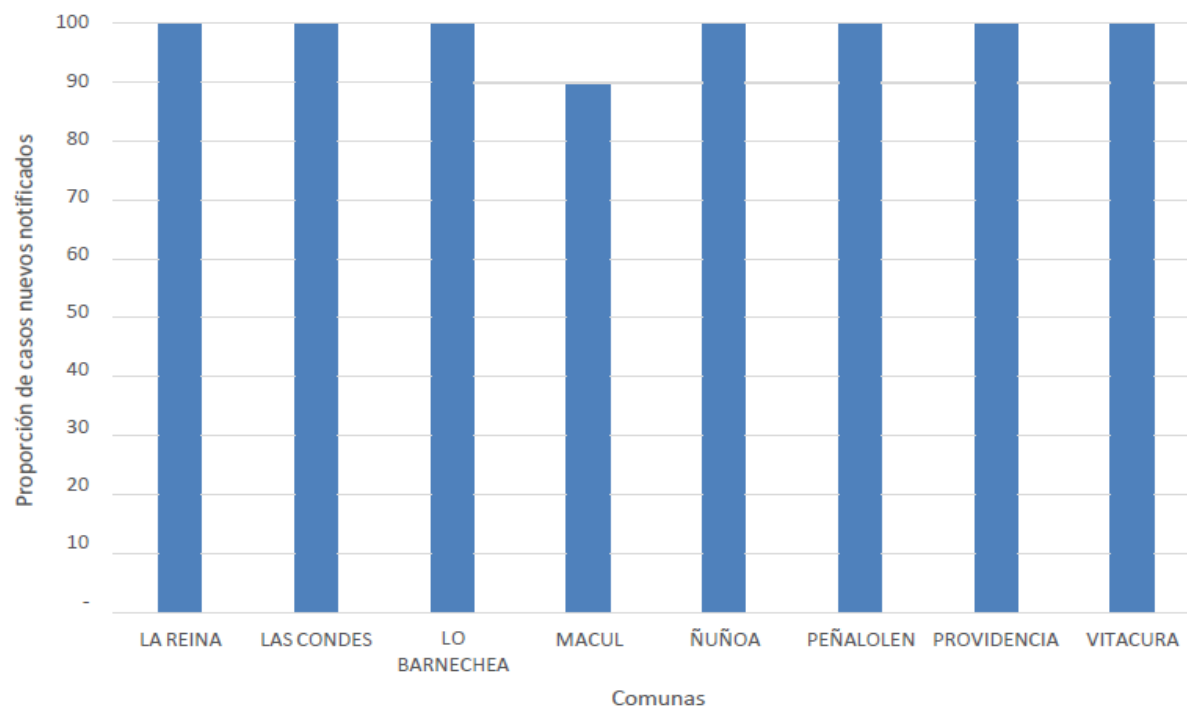
### Semana Epidemiológica 34



Fuente: Sistema Epivigila, Subdepartamento de Epidemiología  
SEREMI de Salud Región Metropolitana. Actualizado el 27 de Agosto, 2020.

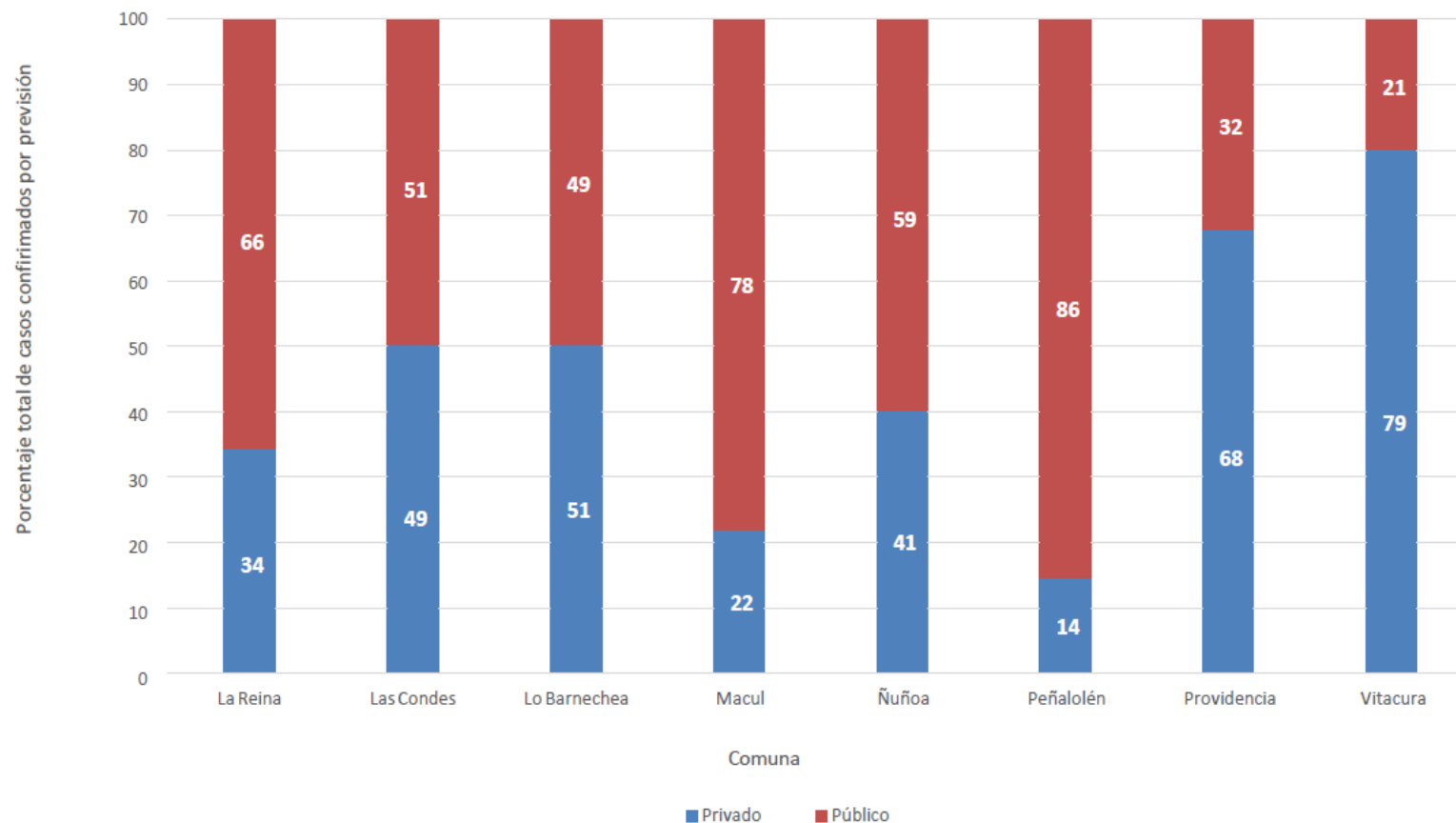
## Cobertura de testeo

Proporción de casos nuevos notificados (sospechoso) con al menos un resultado de examen de RT-PCR  
Semana Epidemiológica 34



Fuente: Sistema Epivigila, Subdepartamento de Epidemiología  
SEREMI de Salud Región Metropolitana. Actualizado el 27 de Agosto, 2020.

## Proporción total de casos confirmados por tipo de previsión (Público, Privado) Semana Epidemiológica 34




Fuente: Sistema Epivigila, Subdepartamento de Epidemiología  
SEREMI de Salud Región Metropolitana. Actualizado el 27 de Agosto, 2020.

# Densidad del Total de Casos activos. Región Metropolitana

Datos de casos activos al: 26-08-2020  
Casos georeferenciados: 95,5% del total regional  
Fuente: Epivigila  
Fecha de elaboración: 27-08-2020

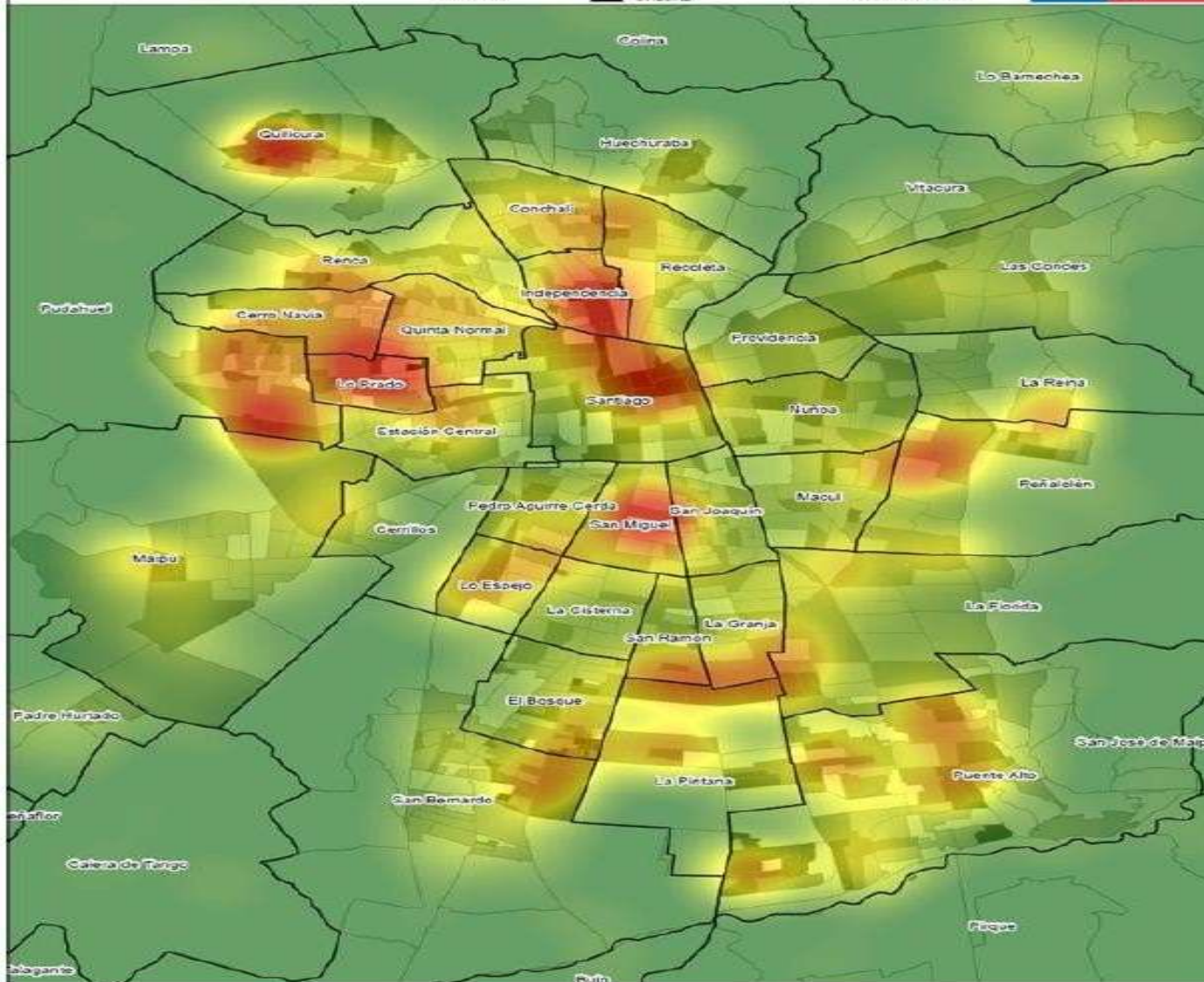
Personas / Km2 (UV)



Kernel



\*Los valores de densidad tienen una resolución espacial de 50mts.



Fuente:  
Sistema Epivigila  
Subdepartamento Estadística.  
SEREMI de Salud Región  
Metropolitana.  
Actualizado 26 de Agosto, 2020.



# CASOS COVID EN SEGUIMIENTO EN ÑUÑOA, SE 34



# Densidad del total de casos activos. Comuna de Ñuñoa

Datos de casos activos al: 30-08-2020  
Casos georeferenciados: 93% del total regional  
Fuente: Epivigila  
Fecha de elaboración: 31-08-2020



\*Los valores de densidad tienen una resolución espacial de 10mts

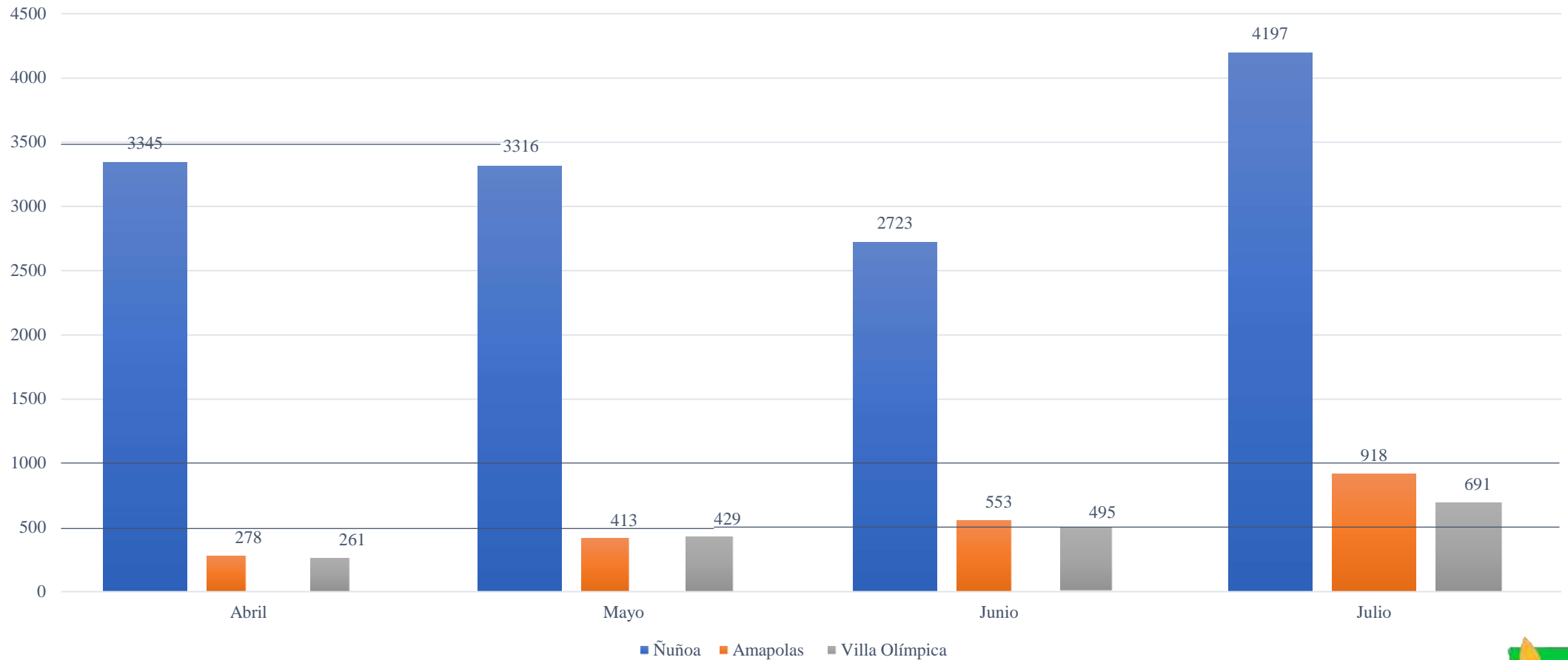


# Salud de los Funcionarios al 31 de Agosto:

(1 Funcionarios COVID +, 1 cuarentena, 18 en el hogar por prevención)

<b>CESFAM</b>	<b>ROSITA RENARD</b>	<b>SALVADOR BUSTOS</b>
<b>CASOS CONFIRMADOS</b>	<b>0</b>	<b>0</b>
<b>CASOS CON SOSPECHA</b>	<b>0</b>	<b>1</b>
<b>PROBLEMAS DE SALUD DEL FUNCIONARIO</b>	<b>6</b>	<b>12</b>

# RECETAS DESPACHADAS EN BOTICAS DE ÑUÑO A, ABRIL A JULIO 2020.



## Plan Paso a Paso



### ¿QUÉ ESTÁ PROHIBIDO EN MI COMUNA?

- × El funcionamiento de Clubes y Centros de día de Adulto Mayores.
- × El funcionamiento de cines, teatros, pubs, discotecas y lugares análogos.
- × El funcionamiento de gimnasios abiertos al público.
- × La realización de actividad deportiva con más de 25 personas en lugares abiertos y más de 5 en lugares cerrados.
- × La realización y participación de eventos y reuniones sociales y recreativas de más de 50 personas, y durante el horario de toque de queda.
- × La entrada y salida a Centros SENAME y ELEM sin supervisión.
- × El traslado a residencia no habitual.
- × El libre tránsito por fronteras terrestres y áreas, a no ser que la autoridad competente indique lo contrario.
- × Las clases presenciales de establecimientos educacionales, salvo situaciones excepcionales, previa solicitud del alcalde y cumpliendo las condiciones sanitarias.



## ¿QUÉ PUEDO HACER?

- ✓ Puedes **salir todos los días de la semana**, pero no puedes ir a un lugar en cuarentena.
- ✓ Debes **respetar el toque de queda**, que implica que no puedes salir entre las 23:00 y las 05:00 horas salvo que tengas un salvoconducto por emergencia médica o el fallecimiento de un familiar directo.
- ✓ **Puedes ir a trabajar si es que trabajas en un lugar que no esté en cuarentena**, a no ser que sea servicio esencial, y tengas un permiso de desplazamiento colectivo o un permiso único colectivo.
- ✓ Participar en **eventos, reuniones sociales y recreativas** de máximo 50 personas, menos en horario de toque de queda.
- ✓ Realizar **actividad deportiva** y participar en deportes colectivos con máximo 5 personas en lugares cerrados (excepto gimnasios de acceso público) y 25 en lugares abiertos. Sin público.
- ✓ **Residentes de Centros SENAME** pueden salir hasta 5 veces/semana, con supervisión. También se permiten visitas de vínculos significativos y salidas con fines laborales.
- ✓ Cada vez que salgas, debes usar **mascarilla**, mantener la **distancia física** y recordar medidas como **lavado de manos** o uso de alcohol gel.

## ¿QUÉ PUEDE FUNCIONAR EN MI COMUNA?

- ✓ Farmacias, supermercados y otros lugares de abastecimiento de alimentos y productos básicos, centros de salud y establecimientos de servicio público.
- ✓ Comercio y otras actividades no esenciales que puedan funcionar con trabajadores que vivan en una comuna sin cuarentena.
- ✓ Atención de público en restaurantes, cafés y lugares análogos sólo en espacios abiertos y con una distancia mínima de 2 metros entre mesas o 25% de capacidad, **a partir del 2 de septiembre a las 5:00 hrs.**
- ✓ Se pueden realizar cirugías electivas no críticas a no ser que la autoridad indique lo contrario.
- ✓ Todo lo que funcione, debe ser siguiendo los protocolos establecidos.

# CAMPAÑA DE VACUNACIÓN ESCOLAR

Vacuna	Población objetivo
<b>SRP</b>	Niñas y niños que cursan 1º básico en establecimientos públicos y privados del país. <b>Niñas y niños no escolarizados entre 6 a 7 años de edad.</b>
<b>dTpa</b>	Niñas y niños que cursan 1º y 8º básico en establecimientos educacionales públicos y privados. <b>Niñas y niños no escolarizados entre 6 a 7 años, y 13 a 14 años respectivamente.</b>
<b>VPH</b>	Niñas y niños que cursan 4º y 5º básico en establecimientos educacionales públicos y privados. <b>Niñas y niños no escolarizados de 9 a 13 años.</b>



## El fin del confinamiento

**NO** significa que ya no haya virus,   
**significa:**

*Ya tenemos sitio para ti en el hospital*

*NO* estamos saliendo **DE** la pandemia,  
Estamos saliendo **CON** la pandemia

*Protégete, usa mascarilla, mantén lavado de manos y distancia  
física*

MUCHAS GRACIAS